


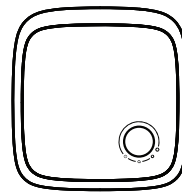
# aair 3in1 PRO



reddot award 2019  
winner



600  
mm



387  
mm

370  
mm

PCADR  
**660**  
m<sup>3</sup>/h

VON  
**9**  
MONATE

**70**  
m<sup>2</sup>

Max. m<sup>2</sup> bei 4 Reinigungszyklen  
pro Stunde und 2.4m Deckenhöhe

**32-62**  
dB(A)

BIS ZU  
**12**  
MONATE

**140**  
m<sup>2</sup>

Max. m<sup>2</sup> bei 2 Reinigungszyklen  
pro Stunde und 2.4m Deckenhöhe

## SPEZIFIKATIONEN

Farben  
Spannungsanforderung  
Stromverbrauch  
Produktabmessungen  
Verpackte Abmessungen  
Gewicht des Produktes  
Gewicht verpackt  
Raumgröße mit 2,4m Deckenhöhe  
CADR pro Ventilationsstufe  
Dezibel pro Ventilationsstufe  
Ventilator und Motor  
Bedienfeld  
Lufteinlass  
Luftauslass  
Gehäusematerial  
Sicherheitseinstufungen

Stark White / Graphite / Peach  
220V  
90W(Ø) 230W(max.) 220V  
600x387x370mm  
730x470x470mm  
16.6kg  
20.8kg  
70m<sup>2</sup> mit 4 Reinigungszyklen pro Stunde  
136, 238, 340, 440, 543, 660m<sup>3</sup>/h (Rauch CADR)  
32dB - 62 dB 220V  
EbmPapst 220V, hergestellt in Deutschland  
Touch Display  
Horizontaler, diffuser Lufteinlass, 360° Grad  
Vertikaler Luftauslass  
ABS



Auszeichnungen

IF Design Award, Reddot Winner

## LEISTUNG

Filter-Effizienz  
AHAM CADR (Staub, Rauch, Pollen)  
Drittanbieter-Zertifizierungen

99.95% at MPPS; CCM P4/F4  
493, 660, 535m<sup>3</sup>/h  
AHAM AC-1, EN1822, ISO18184, VDI 6022

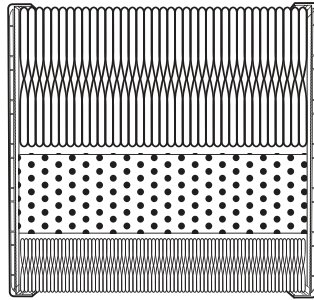
## WEITERE SPEZIFIKATIONEN

Luftsensor  
Herkunftsland  
Wi-Fi/Smart Home  
Garantie  
Lieferumfang

PM2.5  
Montiert in Asien  
Ja  
2 Jahre Garantie  
aair 3-in-1 Pro Gerät mit vorinstalliertem Filter, 4 Vorfilter Netze,  
Netzkabel, Kurz- und Bedienungsanleitung, LQI-Anleitung

Mobile Apps





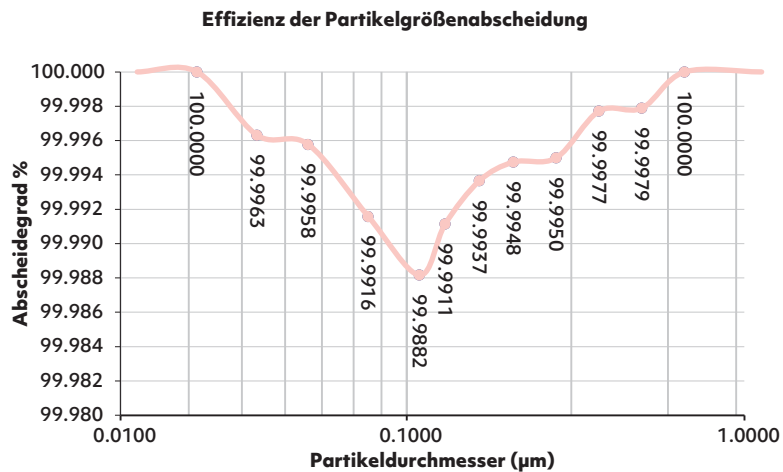
**302x302x280mm**

**FILTERKONFIGURATION**

Medienart	F7 Vorfilter (F) und H13 HEPA Hauptfilter (H), 700g Aktivkohle
Filtermedienmenge	200g aktivierte Alumina und Zeolith
Bewertung und Effizienz	(F) 1.5m <sup>2</sup> (H) 4.5m <sup>2</sup>
Filterlebensdauer	EN1822 12 Monaten basierend auf Geschwindigkeit 3, 24/7

**LUFTSTROM JE BETRIEBSSTUFE**

	m <sup>2</sup> /h	dB
<b>Stufe 1</b>	136	32
<b>Stufe 2</b>	238	35
<b>Stufe 3</b>	340	39
<b>Stufe 4</b>	440	44
<b>Stufe 5</b>	543	50
<b>Stufe 6</b>	660	62



**Gemessen bei 304cm/s Anströmungsgeschwindigkeit**